

# DIE LANDTAGSWAHL IM ÜBERBLICK



## Wahlrechtsgrundsätze

Wahlen sind allgemein, gleich, unmittelbar, geheim und frei.



## Wahlperiode

5 Jahre



## Wahltag

Der Wahltag muss ein Sonntag sein, die Landesregierung bestimmt den Tag der Wahl.



## Wahlsystem

Mit der Personenwahl verbundene Verhältniswahl mit 2 Stimmen:

- Wahlkreisstimme (Erststimme)
- Landesstimme (Zweitstimme)



## Passives Wahlrecht

(Wählbarkeit)

Stimmberechtigte, die am Tag der Wahl volljährig sind.



## Aktives Wahlrecht

(Stimmrecht)

Deutsche im Sinne Art. 116 Grundgesetz,

- die das 18. Lebensjahr vollendet haben,
- die seit mindestens drei Monaten in Rheinland-Pfalz wohnen (Hauptwohnung) oder sich dort gewöhnlich aufhalten,
- die nicht vom Stimmrecht ausgeschlossen sind.



## Mandatsverteilung

Sitzverteilung gemäß Anteil an den Landesstimmen:

- Fünf-Prozent-Klausel,
- Berechnung nach Sainte-Laguë/Schepers,
- Überhangmandate und Ausgleichsmandate sind möglich.



## Zusammensetzung des Landtags

Der Landtag setzt sich in der Regel aus 101 Abgeordneten zusammen.



# DIE WAHLRECHTSGRUNDSÄTZE

## Die Wahlen zum Landtag Rheinland-Pfalz sind:

### Allgemein



Allen Deutschen, die ihren Hauptwohnsitz seit drei Monaten in Rheinland-Pfalz haben (oder ihren gewöhnlichen Aufenthalt), steht mit Vollendung des 18. Lebensjahres das Wahlrecht zu.

### Gleich



Alle Stimmen zählen gleich, unabhängig von Alter, Vermögen, Status oder Bildung.

### Unmittelbar



Jede Wählerin und jeder Wähler wählt die Abgeordneten unmittelbar, das heißt ohne die Zwischenschaltung von Wahlmännern oder Wahlfrauen.

### Geheim



Es darf nicht feststellbar sein, wie die einzelne Bürgerin oder der einzelne Bürger gewählt hat.

### Frei



Die Wählerinnen und Wähler dürfen von niemandem zur Wahl bzw. zu einer bestimmten Wahlentscheidung gezwungen oder wegen ihrer Wahlentscheidung benachteiligt werden. Ebenso dürfen Kandidierende nicht von einer Kandidatur abgehalten werden.

## Artikel 76 Absatz 1 der Landesverfassung:

Wahlen und Volksentscheide auf Grund dieser Verfassung sind allgemein, gleich, unmittelbar, geheim und frei.



# DAS WAHLSYSTEM DER LANDTAGSWAHL

## Artikel 80 Absatz 1 der Landesverfassung

Die Abgeordneten werden nach den Grundsätzen einer mit der Personenwahl verbundenen Verhältniswahl gewählt.



# STIMMZETTEL ZUR LANDTAGSWAHL 2021

## Stimmzettel

für die Landtagswahl im Wahlkreis 29 (Mainz III) am 14. März 2021

**Sie haben 2 Stimmen**



hier 1 Stimme  
für die Wahl  
einer/eines Wahlkreisabgeordneten

hier 1 Stimme  
für die Wahl  
einer Landes- oder Bezirksliste  
- maßgebende Stimme für die Anzahl der Sitze der  
Parteien und Wählervereinigungen im Landtag -

### Wahlkreisstimme

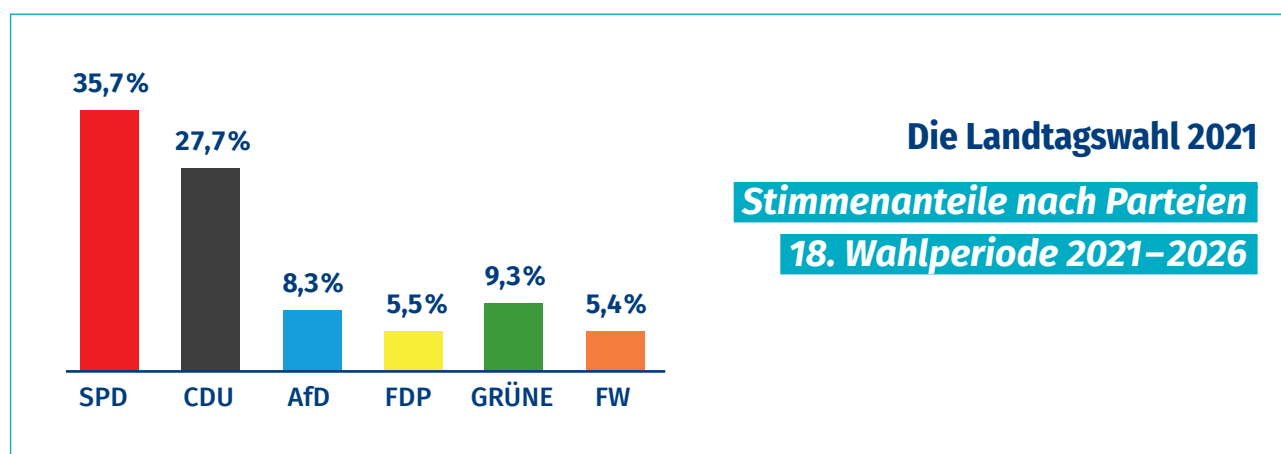
1	<b>Müller, Patric</b> Elektromeister Gau-Bischofsheim Ersatzbewerberin: Koch, Yasmine Grundschullehrerin, Mainz	<b>SPD</b>	Sozialdemokratische Partei Deutschlands	<input type="radio"/>
2	<b>Schönig, Hannsgeorg</b> Bankkaufmann Mainz Ersatzbewerber: Schäfer, Johannes Rechtsreferendar, Gau-Bischofsheim	<b>CDU</b>	Christlich Demokratische Union Deutschlands	<input type="radio"/>
3	<b>Lohr, Damian</b> Landtagsabgeordneter Zornheim	<b>AfD</b>	Alternative für Deutschland	<input type="radio"/>
4	<b>Hans, Volker</b> Payroll Supervisor im Ruhestand Mainz Ersatzbewerberin: Glahn, Susanne Juristin, Mainz	<b>FDP</b>	Freie Demokratische Partei	<input type="radio"/>
5	<b>Nierhoff, David</b> Informatiker Mainz Ersatzbewerberin: Straubinger, Birgit Tierärztin/Beamtin, Lörzweiler	<b>GRÜNE</b>	BÜNDNIS 90/ DIE GRÜNEN	<input type="radio"/>
7	<b>Leidinger-Stenner, Heike</b> Angestellte Mainz	<b>FREIE WÄHLER</b>	FREIE WÄHLER Rheinland-Pfalz	<input type="radio"/>
8	<b>Hartung, Roland</b> Betriebswirt Mainz	<b>PIRATEN</b>	Piratenpartei Deutschland	<input type="radio"/>
9	<b>Dr. Moseler, Claudius</b> Dipl.-Geograph Mainz Ersatzbewerberin: Steffen-Boxhorn, Andrea Angestellte im Garten- & Landschaftsbau, Mainz	<b>ÖDP</b>	Ökologisch- Demokratische Partei	<input type="radio"/>
10	<b>Bednarz, Beatrice</b> Doktorandin Mainz		Klimaliste RLP e.V.	<input type="radio"/>
11	<b>Zaun, Daniela</b> Rentnerin Mainz	<b>Die PARTEI</b>	Partei für Arbeit, Rechtsstaat, Tierschutz, Eliten- förderung und basisdemokratische Initiative	<input type="radio"/>

### Landesstimme

<input type="radio"/>	<b>SPD</b>	<b>Sozialdemokratische Partei Deutschlands</b> Malu Dreyer, Alexander Schweitzer, Doris Ahnen, Roger Lewentz, Anke Simon - Landesliste -	1
<input type="radio"/>	<b>CDU</b>	<b>Christlich Demokratische Union Deutschlands</b> Christian Baldauf, Anke Beilstein, Matthias Lammert, Ellen Demuth, Gerd Schreiner - Landesliste -	2
<input type="radio"/>	<b>AfD</b>	<b>Alternative für Deutschland</b> Michael Frisch, Dr. Jan Bollinger, Joachim Paul, Matthias Joa, Damian Lohr - Landesliste -	3
<input type="radio"/>	<b>FDP</b>	<b>Freie Demokratische Partei</b> Daniela Schmitt, Herbert Merlin, Cornelia Willius-Senzer, Andy Becht, Marco Karl Weber - Landesliste -	4
<input type="radio"/>	<b>GRÜNE</b>	<b>BÜNDNIS 90/DIE GRÜNEN</b> Anne Spiegel, Dr. Bernhard Braun, Pia Schellhammer, Andreas Hartenfels, Katharina Binz - Landesliste -	5
<input type="radio"/>	<b>DIE LINKE</b>	<b>DIE LINKE</b> David Schwarzendahl, Melanie Wery-Sims, Kim Brinkmann, Julian Theiß, Jovana Dzalto - Landesliste -	6
<input type="radio"/>	<b>FREIE WÄHLER</b>	<b>FREIE WÄHLER Rheinland-Pfalz</b> Joachim Streit, Stephan Wefelscheid, Helge Olaf Schwab, Patrick Kunz, Lisa-Marie Jeckel - Landesliste -	7
<input type="radio"/>	<b>PIRATEN</b>	<b>Piratenpartei Deutschland</b> Bodo Noeske, Marieluise Salm, Heinz Zell, Celine Sommer, Sascha Ruschel - Landesliste -	8
<input type="radio"/>	<b>ÖDP</b>	<b>Ökologisch-Demokratische Partei</b> Johannes Schneider, Dagmar Wolf- Rammensee, Dr. Claudius Moseler, Annette Rößler, Erik Hofmann - Landesliste -	9
<input type="radio"/>		<b>Klimaliste RLP e. V.</b> Maurice Conrad, Beatrice Bednarz, Benjamin Kraff, Kaycee Hesse, David Schwarz - Landesliste -	10
<input type="radio"/>	<b>Die PARTEI</b>	<b>Partei für Arbeit, Rechtsstaat, Tierschutz, Elitenförderung und basisdemokratische Initiative</b> Celina Senking, Sophia Hoffelder, Dr. Dorothea Regine Fuhr, Jana Frey, Michael Brüggemann - Landesliste -	11
<input type="radio"/>	<b>Tierschutz- partei</b>	<b>PARTEI MENSCH UMWELT TIERSCHUTZ</b> Gabriele Schnoor, Bernd Kriebel, Patrick Kühn-Breisch, Sabine Ruczynski, Susanne Harant - Landesliste -	12
<input type="radio"/>	<b>Volt</b>	<b>Volt Deutschland</b> Alexandra Barsuhn, Ron-David Röder, Kirsten Hofmann, Dr. Florian Köhler-Langes, Stefanie Goetzke - Landesliste -	13

# DAS ERGEBNIS DER LANDTAGSWAHL AM 14. MÄRZ 2021


Landtagswahl 2021	Wahlkreisstimmen		Landesstimmen	
	Anzahl	%	Anzahl	%
Wahlberechtigte	3.042.414		3.042.414	
Wähler	1.957.349	64,3%	1.957.349	64,3%
Ungültige Stimmen	34.770	1,8%	22.470	1,1%
Gültige Stimmen	1.922.579	98,2%	1.934.879	98,9%
SPD	618.176	32,2%	690.962	35,7%
CDU	604.088	31,4%	535.318	27,7%
AfD	145.383	7,6%	160.293	8,3%
FDP	115.530	6,0%	106.809	5,5%
GRÜNE	210.022	10,9%	179.860	9,3%
FREIE WÄHLER (FW)	143.940	7,5%	103.619	5,4%



## Sitzverteilung im Parlament\*

101 Sitze

● SPD	39
● CDU	31
● GRÜNE	10
● AfD	9
● FDP	6
● FREIE WÄHLER	6



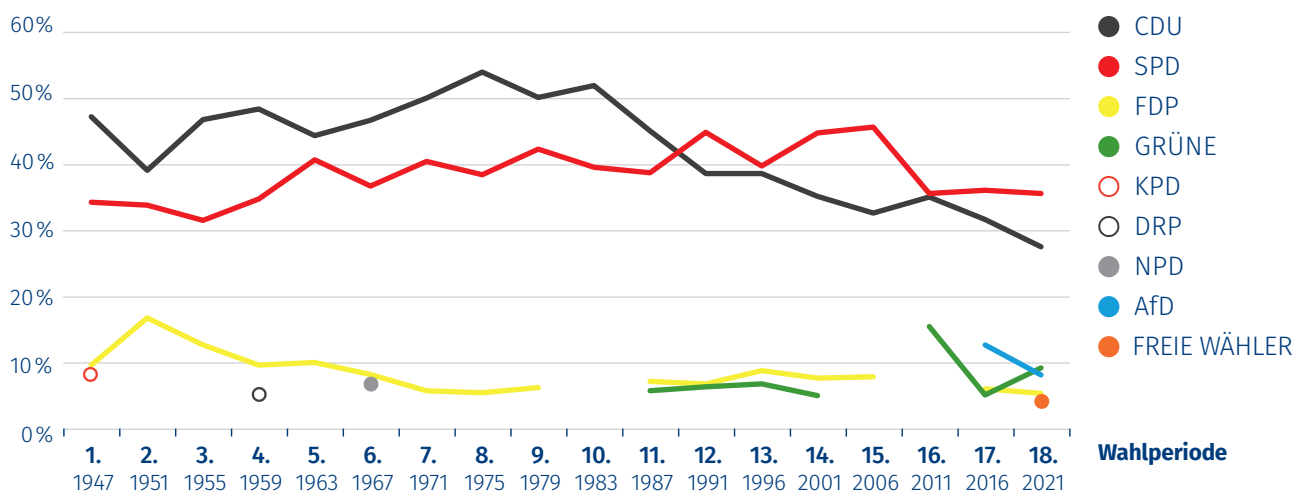
\* Quelle: Landeswahlleiter Rheinland-Pfalz.

# DIE LANDTAGSWAHLEN SEIT 1947

## Stimmenanteile bei den Landtagswahlen in Rheinland-Pfalz seit 1947

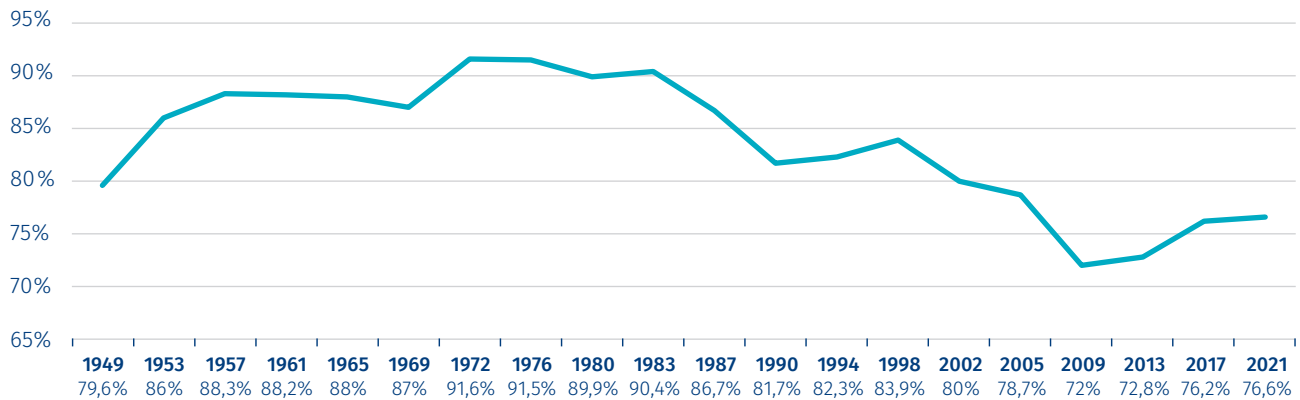
Wahlperiode	CDU	SPD	FDP	GRÜNE	KPD	DRP	NPD	AfD	FW
1. WP 1947 – 1951	47,2%	34,4%	9,7%		8,7%				
2. WP 1951 – 1955	39,2%	34,0%	16,7%						
3. WP 1955 – 1959	46,8%	31,7%	12,7%						
4. WP 1959 – 1963	48,40%	34,9%	9,7%			5,1%			
5. WP 1963 – 1967	44,4%	40,7%	10,1%						
6. WP 1967 – 1971	46,7%	36,8%	8,3%				6,9%		
7. WP 1971 – 1975	50,0%	40,5%	5,9%						
8. WP 1975 – 1979	53,9%	38,5%	5,6%						
9. WP 1979 – 1983	50,1%	42,3%	6,4%						
10. WP 1983 – 1987	51,9%	39,6%							
11. WP 1987 – 1991	45,1%	38,8%	7,3%	5,9%					
12. WP 1991 – 1996	38,7%	44,8%	6,9%	6,5%					
13. WP 1996 – 2001	38,7%	39,8%	8,9%	6,9%					
14. WP 2001 – 2006	35,3%	44,7%	7,8%	5,2%					
15. WP 2006 – 2011	32,8%	45,6%	8,0%						
16. WP 2011 – 2016	35,2%	35,7%		15,4%					
17. WP 2016 – 2021	31,8%	36,2%	6,2%	5,3%				12,6%	
18. WP 2021 – 2026	27,7%	35,7%	5,5%	9,3%				8,3%	5,4%

## Stimmenanteile bei den Landtagswahlen in Rheinland-Pfalz seit 1947\*

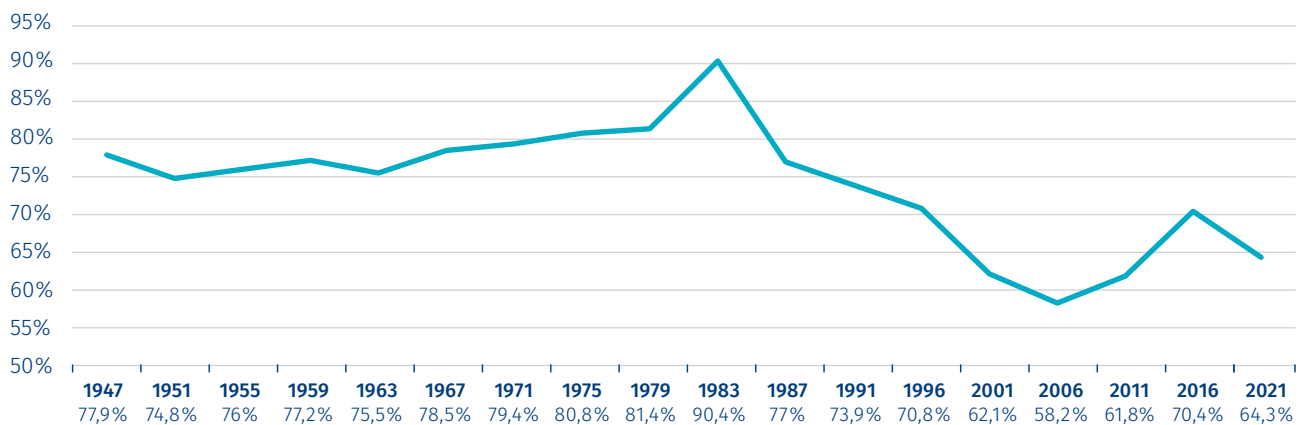


## DIE WAHLBETEILIGUNG IN RHEINLAND-PFALZ SEIT 1947

### Wahlbeteiligung in Rheinland-Pfalz bei Bundestagswahlen 1949–2021



### Wahlbeteiligung in Rheinland-Pfalz bei Landtagswahlen 1947–2021



### Wahlbeteiligung bei den Landtagswahlen 2011–2021 nach Altersgruppen

